



INSTITUTO DE TRANSPARENCIA, ACCESO A LA INFORMACIÓN PÚBLICA,  
PROTECCIÓN DE DATOS PERSONALES Y RENDICIÓN DE CUENTAS  
DE LA CIUDAD DE MÉXICO

DIRECCIÓN DE ESTADO ABIERTO, ESTUDIOS Y EVALUACIÓN

**MX09.INFODF/6DEAEE/2.10.1A/147/2021**

**SUJETO OBLIGADO:** Sistema de Transporte  
Colectivo

**EXPEDIENTE:** DLT.010/2021

Ciudad de México a 22 de marzo de 2021

**LIC. ERICK ALEJANDRO TREJO ÁLVAREZ**  
**SUBDIRECTOR DE PROYECTOS DE LA PONENCIA DEL**  
**COMISIONADO PRESIDENTE JULIO CÉSAR BONILLA GUTIÉRREZ**  
**PRESENTE**

En atención a su oficio MX09.INFODF/6CCA/2.10.1A/010/2021 recibido el día 18 de marzo de 2021, en el cual solicita a esta Dirección de Estado Abierto, Estudios y Evaluación (DEAEE) que emita una determinación sobre la procedencia o improcedencia del presunto incumplimiento de las obligaciones de transparencia del sujeto obligado Sistema de Transporte Colectivo; así como del acuerdo de esa Ponencia del 1 de marzo de 2021, mediante el cual se tuvo por admitida la denuncia ciudadana, en la que se señaló que el sujeto obligado presuntamente incumple con las obligaciones de transparencia dispuestas por la fracción XLVII, del artículo 121 de la Ley de Transparencia, Acceso a la Información Pública y Rendición de Cuentas de la Ciudad de México (Ley de Transparencia), y de conformidad con lo dispuesto por el artículo 164 de la Ley de la materia, se rinde el siguiente:

### **DICTAMEN**

- I. Se presentó una denuncia ante este Instituto en contra del sujeto obligado Sistema de Transporte Colectivo, por el presunto incumplimiento de sus obligaciones de transparencia. La denuncia correspondiente señala lo siguiente:





**MX09.INFODF/6DEAEE/2.10.1A/147/2021**

*“No se encuentran los valores para 2020 de ingresos*

<b>Título</b>	<b>Nombre corto del formato</b>	<b>Ejercicio</b>	<b>Periodo</b>
121_XLVII A_Ingresos recibidos por cualquier concepto por el sujeto obligado	A121Fr47A_Ingresos-recibidos		Todos los periodos

...”(Sic.)

De la denuncia transcrita se desprende que la persona denunciante señala presuntos incumplimientos por parte del sujeto obligado a la publicación, en su portal institucional y en la Plataforma Nacional de Transparencia, de la información dispuesta por la fracción XLVII del artículo 121 de la Ley de Transparencia, que dispone lo siguiente:

**“Artículo 121.** Los sujetos obligados, deberán mantener impresa para consulta directa de los particulares, difundir y mantener actualizada a través de los respectivos medios electrónicos, de sus sitios de internet y de la Plataforma Nacional de Transparencia, la información, por lo menos, de los temas, documentos y políticas siguientes según les corresponda:

[...]

**XLVII.** Los ingresos recibidos por cualquier concepto señalando el nombre de los responsables de recibirlos, administrarlos y ejercerlos, así como su destino, indicando el destino de cada uno de ellos;”

- I. Por lo anterior, la DEAAE efectuó, el día 23 de marzo de 2021, la verificación de la información publicada por el sujeto obligado, sobre las obligaciones de transparencia señaladas como presuntamente incumplidas.



DIRECCIÓN DE ESTADO ABIERTO, ESTUDIOS Y EVALUACIÓN

**MX09.INFODF/6DEAEE/2.10.1A/147/2021**

Al respecto, se revisó el portal institucional del Sistema de Transporte Colectivo, en la dirección electrónica: <https://www.transparencia.cdmx.gob.mx/sistema-de-transporte-colectivo-metro>.

Los Lineamientos Técnicos para publicar, homologar y estandarizar la información de las obligaciones establecidas en el Título Quinto de la Ley de Transparencia, Acceso a la Información Pública y Rendición de Cuentas de la Ciudad de México (los Lineamientos), disponen que los sujetos obligados, respecto del formato 47a de la fracción XLVII, del artículo 121 de la Ley de Transparencia, sobre ingresos recibidos por cualquier concepto; deberán actualizar la información trimestralmente, así como conservar en su sitio de internet y en la Plataforma Nacional de Transparencia la información vigente y la correspondiente a los dos ejercicios anteriores.

De la verificación realizada se desprendió que el sujeto obligado cuenta con la información actualizada al cuarto trimestre del ejercicio 2020; asimismo, se conserva la información de los ejercicios 2017 a 2020. Se verificó que el Sistema de Transporte Colectivo sí publica la información respecto de los diversos ingresos que recibe, así como los conceptos de los mismos y los informes sobre el destino de estos.

Por lo anterior, se determina que el sujeto obligado Sistema de Transporte Colectivo **cumple** con la publicación y actualización de la información relativa al formato 47a de la fracción XLVII, del artículo 121 de la Ley de Transparencia, en su portal de internet. Lo señalado se puede comprobar con las capturas de pantalla que se incluyen a continuación:



@InfoCdMex



Info CDMX



InfoCdMex



InfoCdMex





INSTITUTO DE TRANSPARENCIA, ACCESO A LA INFORMACIÓN PÚBLICA,  
PROTECCIÓN DE DATOS PERSONALES Y RENDICIÓN DE CUENTAS  
DE LA CIUDAD DE MÉXICO

DIRECCIÓN DE ESTADO ABIERTO, ESTUDIOS Y EVALUACIÓN

MX09.INFODF/6DEAEE/2.10.1A/147/2021

**Sistema de Transporte Colectivo (Metro)**

Responsable de la Unidad de Transparencia

- Artículo 121
- Artículo 122
- Artículo 123
- Artículo 143
- Artículo 145
- Artículo 146
- Artículo 147

**Sistema de Transporte Colectivo (Metro)**

Responsable de la Unidad de Transparencia

Lic. Eduardo Vilchis Juárez

**Dirección:** Av. Arcos de Belén No. 13, 6o. Piso, esquina con Aranda, Col. Centro, C.P. 06070, Alcaldía Cuauhtémoc. Horario de atención: de 9:00 a 15:00 horas.

**Teléfono:** 5709 1133 Ext. 2844 y 2845

**Correo electrónico:** [utransparencia@metro.odmx.gob.mx](mailto:utransparencia@metro.odmx.gob.mx)

Puedes realizar tus solicitudes de transparencia a través de las Unidades de Transparencia de cada dependencia o a través del [portal de InfomexDF](#).

Visita las obligaciones de transparencia de Sistema de Transporte Colectivo (Metro) al SIPOD

### Artículo 121

Los sujetos obligados, deberán mantener impresa para consulta directa de los particulares, difundir y mantener actualizada a través de los respectivos medios electrónicos, de sus sitios de internet y de la Plataforma Nacional de Transparencia, la información, por lo menos, de los temas, documentos y políticas siguientes según les corresponda:

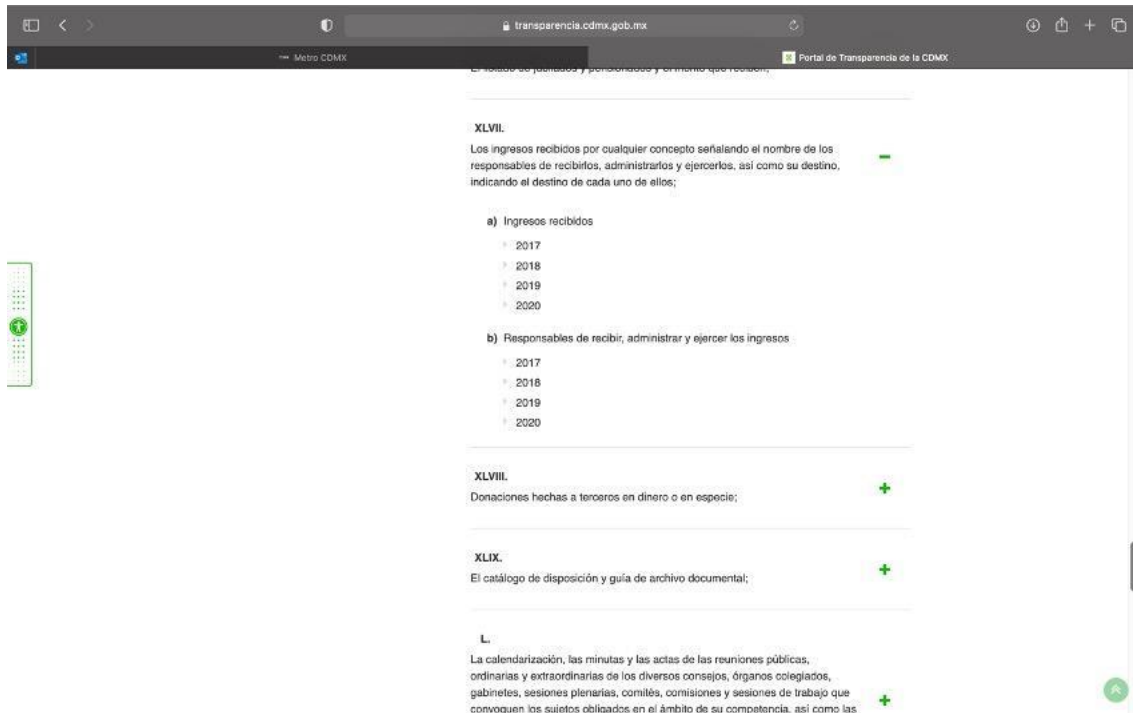
[Ver](#)



INSTITUTO DE TRANSPARENCIA, ACCESO A LA INFORMACIÓN PÚBLICA,  
PROTECCIÓN DE DATOS PERSONALES Y RENDICIÓN DE CUENTAS  
DE LA CIUDAD DE MÉXICO

DIRECCIÓN DE ESTADO ABIERTO, ESTUDIOS Y EVALUACIÓN

MX09.INFODF/6DEAEE/2.10.1A/147/2021





INSTITUTO DE TRANSPARENCIA, ACCESO A LA INFORMACIÓN PÚBLICA,  
PROTECCIÓN DE DATOS PERSONALES Y RENDICIÓN DE CUENTAS  
DE LA CIUDAD DE MÉXICO

DIRECCIÓN DE ESTADO ABIERTO, ESTUDIOS Y EVALUACIÓN

**MX09.INFODF/6DEAEE/2.10.1A/147/2021**

transparencia.cdmx.gob.mx

Metro CDMX Portal de Transparencia de la CDMX

Artículo 121

Artículo 122

Artículo 123

Artículo 143

Artículo 145

Artículo 146

Artículo 147

**2019**

Fecha de creación: 22 Julio 2019  
Vigencia: 31 Diciembre 2019  
Validación: 22 Julio 2019  
Autoridad que la crea o remite: STC

ART 121 FR 47 A

**Enero-Marzo**

Descarga: [XLSX](#)

Fecha de creación: 22 Julio 2019  
Actualización: 22 Julio 2019  
Autoridad que la crea o remite: Gerencia de Recursos Financieros

**Abril-Junio**

Descarga: [XLSX](#)

Fecha de creación: 31 Julio 2019  
Actualización: 31 Julio 2019  
Autoridad que la crea o remite: Gerencia de Recursos Financieros

**Julio-Septiembre**

Descarga: [XLSX](#)

Fecha de creación: 31 Octubre 2019  
Actualización: 31 Octubre 2019  
Autoridad que la crea o remite: Gerencia de Recursos Financieros

**Octubre-Diciembre**

Descarga: [XLSX](#)



INSTITUTO DE TRANSPARENCIA, ACCESO A LA INFORMACIÓN PÚBLICA,  
PROTECCIÓN DE DATOS PERSONALES Y RENDICIÓN DE CUENTAS  
DE LA CIUDAD DE MÉXICO

DIRECCIÓN DE ESTADO ABIERTO, ESTUDIOS Y EVALUACIÓN

**MX09.INFODF/6DEAEE/2.10.1A/147/2021**

transparencia.cdmx.gob.mx

Metro CDMX

Portal de Transparencia de la CDMX

Artículo 122

Artículo 123

Artículo 143

Artículo 145

Artículo 146

Artículo 147

**2018**

Fecha de creación: 01 Enero 2018  
Vigencia: 31 Diciembre 2018  
Validación: 21 Noviembre 2018  
Autoridad que la crea o remite: STC

ART 121 FRI 47 A 2018

**Enero-Marzo**

Descarga: [XLSX](#)

Fecha de creación: 01 Enero 2018  
Actualización: 17 Mayo 2018  
Autoridad que la crea o remite: Gerencia de Recursos Financieros

**Abril-Junio**

Descarga: [XLSX](#)

Fecha de creación: 06 Agosto 2018  
Actualización: 06 Agosto 2018  
Autoridad que la crea o remite: Gerencia de Recursos Financieros

**Julio-Septiembre**

Descarga: [XLSX](#)

Fecha de creación: 21 Noviembre 2018  
Actualización: 21 Noviembre 2018  
Autoridad que la crea o remite: Gerencia de Recursos Financieros

**Octubre-Diciembre**

Descarga: [XLSX](#)

Fecha de creación: 28 Febrero 2019



INSTITUTO DE TRANSPARENCIA, ACCESO A LA INFORMACIÓN PÚBLICA,  
 PROTECCIÓN DE DATOS PERSONALES Y RENDICIÓN DE CUENTAS  
 DE LA CIUDAD DE MÉXICO

DIRECCIÓN DE ESTADO ABIERTO, ESTUDIOS Y EVALUACIÓN

MX09.INFODF/6DEAEE/2.10.1A/147/2021

Autoguardado 603ef14a883c2407957809

Inicio Insertar Dibujar Disposición de página Fórmulas Datos Revisar Vista ¿Qué deseas?

Calibrar (Cuerpo) Ajustar texto General

Formato condicional Dar formato como tabla Estilos de celdas

Insertar Eliminar y filtrar Ordenar y seleccionar Buscar y analizar datos

https://www.transparencia.cdmx.gob.mx/storage/app/uploads/public/603/eee/603eee856a254409438277.pdf

TÍTULO		NOMBRE CORTO				DESCRIPCIÓN			
Ingresos recibidos por cualquier concepto por el sujeto obligado		A121F47A_Ingresos-recibidos				Los sujetos obligados publicarán información sobre los recursos recibidos por cualquier			
Tabla Campos									
Ejercicio	periodo que se informa	que se informa	Rubro de los ingresos	Tipo de ingresos	Monto de los ingresos	Fuente de los ingresos	dependencia que entregó los	recibidos	Hipervínculo a los informes
2020	01/10/20	31/12/20	Propios	Venta de Servicios	3,983,227,780.12	Ingresos Propios	Sistema de Transporte Colectivo Metro	31/12/20	<a href="https://www.transparencia.cdmx.gob.mx">https://www.transparencia.cdmx.gob.mx</a>
2020	01/10/20	31/12/20	Propios	Ingresos Diversos III	289,761,137.98	Ingresos Propios	Sistema de Transporte Colectivo Metro	31/12/20	<a href="https://www.transparencia.cdmx.gob.mx">https://www.transparencia.cdmx.gob.mx</a>
2020	01/10/20	31/12/20	Propios	Otros	1,625,057,587.95	Ingresos Propios	Sistema de Transporte Colectivo Metro	31/12/20	<a href="https://www.transparencia.cdmx.gob.mx">https://www.transparencia.cdmx.gob.mx</a>
2020	01/10/20	31/12/20	Aportaciones Locales	Aportaciones de la C	7,315,872,090.95	Gobierno de la Ciudad de México	Gobierno de la Ciudad de México	31/12/20	<a href="https://www.transparencia.cdmx.gob.mx">https://www.transparencia.cdmx.gob.mx</a>
2020	01/10/20	31/12/20	Aportaciones Federales	Fondo de Federal L1	19,122,101.13	Gobierno Federal	Gobierno Federal	31/12/20	<a href="https://www.transparencia.cdmx.gob.mx">https://www.transparencia.cdmx.gob.mx</a>
2020	01/10/20	31/12/20	Aportaciones Federales	Fondo de Accesibili	0.00	Gobierno Federal	Gobierno Federal	31/12/20	<a href="https://www.transparencia.cdmx.gob.mx">https://www.transparencia.cdmx.gob.mx</a>

Reporte de Formatos





# INSTITUTO DE TRANSPARENCIA, ACCESO A LA INFORMACIÓN PÚBLICA, PROTECCIÓN DE DATOS PERSONALES Y RENDICIÓN DE CUENTAS DE LA CIUDAD DE MÉXICO

## DIRECCIÓN DE ESTADO ABIERTO, ESTUDIOS Y EVALUACIÓN

MX09.INFODF/6DEAEE/2.10.1A/147/2021

Informe Analítico de Ingresos Totales 2020  
 Entidad 16 PD AEE Sistema de Transporte Colectivo  
 Programa y Reversión (Pesos)

SPF-A01

Concepto	2019			2020			2019			2020		
	Original	Programa	Modificado	Original	Programa	Modificado	Original	Programa	Modificado	Original	Programa	Modificado
<b>Ingresos por la Venta de Billetes, Prestación de Servicios y Otros Ingresos</b>	6,844,482,393.89	8,210,000,000.00	6,110,004,448.81	6,142,310,928.00	6,442,310,928.00	6,142,310,928.00	6,142,310,928.00	6,442,310,928.00	6,142,310,928.00	6,142,310,928.00	6,442,310,928.00	6,142,310,928.00
Venta de Billetes	6,844,482,393.89	8,210,000,000.00	6,110,004,448.81	6,142,310,928.00	6,442,310,928.00	6,142,310,928.00	6,142,310,928.00	6,442,310,928.00	6,142,310,928.00	6,142,310,928.00	6,442,310,928.00	6,142,310,928.00
Venta de Billetes (D)	1,508,847,289.00	2,088,135,234.00	1,008,234,720.20	1,472,247,280.00	1,922,388,000.00	1,472,247,280.00	1,472,247,280.00	1,922,388,000.00	1,472,247,280.00	1,472,247,280.00	1,922,388,000.00	1,472,247,280.00
Venta de Billetes (E) (Subtotal)	1,508,847,289.00	2,088,135,234.00	1,008,234,720.20	1,472,247,280.00	1,922,388,000.00	1,472,247,280.00	1,472,247,280.00	1,922,388,000.00	1,472,247,280.00	1,472,247,280.00	1,922,388,000.00	1,472,247,280.00
Venta de Pasajeros (B)	1,508,847,289.00	2,088,135,234.00	1,008,234,720.20	1,472,247,280.00	1,922,388,000.00	1,472,247,280.00	1,472,247,280.00	1,922,388,000.00	1,472,247,280.00	1,472,247,280.00	1,922,388,000.00	1,472,247,280.00
Venta de Pasajeros (E) (Subtotal)	1,508,847,289.00	2,088,135,234.00	1,008,234,720.20	1,472,247,280.00	1,922,388,000.00	1,472,247,280.00	1,472,247,280.00	1,922,388,000.00	1,472,247,280.00	1,472,247,280.00	1,922,388,000.00	1,472,247,280.00
Venta de Tarifas	23,713,355.33	32,240,000.00	58,491,038.89	3,141,441.31	2,600,000.00	188,000,000.00	2,600,000.00	2,600,000.00	2,600,000.00	2,600,000.00	2,600,000.00	2,600,000.00
Ingresos Operativos	69,216,468.40	1,123,400,776.00	692,843,887.70	64,848,848.30	39,838,620.00	188,000,000.00	188,000,000.00	341,891,828.00	69,216,468.40	1,123,400,776.00	692,843,887.70	69,216,468.40
Venta de Publicidad	68,207,892.78	294,718,000.00	55,497,445.45	7,740,000.00	2,000,000.00	7,800,000.00	7,800,000.00	8,422,800.00	68,207,892.78	294,718,000.00	55,497,445.45	68,207,892.78
Venta de Publicidad en Espacio	132,437,714.10	0.00	119,372,000.00	30,320,000.00	0.00	110,000,000.00	110,000,000.00	110,000,000.00	132,437,714.10	0.00	119,372,000.00	132,437,714.10
Edificios y Locales Comerciales	88,585,653.72	293,305,433.00	90,883,033.31	6,502,428.11	25,438,000.00	6,386,134.20	6,386,134.20	6,386,134.20	88,585,653.72	293,305,433.00	90,883,033.31	88,585,653.72
Otros	306,866,120.38	0.00	323,688,966.69	14,255,141.89	0.00	25,613,865.80	25,613,865.80	25,613,865.80	306,866,120.38	0.00	323,688,966.69	306,866,120.38
Manejo de Espectáculos Artísticos	2,810,000,000.00	0.00	844,000,000.00	0.00	0.00	3,787,137.20	3,787,137.20	3,787,137.20	2,810,000,000.00	0.00	844,000,000.00	2,810,000,000.00
Manejo de Espectáculos Artísticos	2,810,000,000.00	0.00	844,000,000.00	0.00	0.00	3,787,137.20	3,787,137.20	3,787,137.20	2,810,000,000.00	0.00	844,000,000.00	2,810,000,000.00
Manejo de Espectáculos Artísticos	0.00	0.00	0.00	0.00	0.00	0.00	0.00	0.00	0.00	0.00	0.00	0.00
<b>Manejo de Espectáculos Artísticos y Otros</b>	2,810,000,000.00	0.00	844,000,000.00	0.00	0.00	3,787,137.20	3,787,137.20	3,787,137.20	2,810,000,000.00	0.00	844,000,000.00	2,810,000,000.00
<b>Manejo de Espectáculos Artísticos y Otros</b>	2,810,000,000.00	0.00	844,000,000.00	0.00	0.00	3,787,137.20	3,787,137.20	3,787,137.20	2,810,000,000.00	0.00	844,000,000.00	2,810,000,000.00
<b>Manejo de Espectáculos Artísticos y Otros</b>	2,810,000,000.00	0.00	844,000,000.00	0.00	0.00	3,787,137.20	3,787,137.20	3,787,137.20	2,810,000,000.00	0.00	844,000,000.00	2,810,000,000.00

**Elaboró:** Miguel Antonio Machín Ibarra  
 Nombre: Miguel Antonio Machín Ibarra  
 Cargo: Subgerente de Ingresos

**Revisó:** José Alejandro Morales de Oca Arriamendi  
 Nombre: José Alejandro Morales de Oca Arriamendi  
 Cargo: Gerente de Recursos Financieros

**Autorizó:** Blanca Estela Martínez Benavides  
 Nombre: Blanca Estela Martínez Benavides  
 Cargo: Directora de Finanzas



INSTITUTO DE TRANSPARENCIA, ACCESO A LA INFORMACIÓN PÚBLICA,  
 PROTECCIÓN DE DATOS PERSONALES Y RENDICIÓN DE CUENTAS  
 DE LA CIUDAD DE MÉXICO

DIRECCIÓN DE ESTADO ABIERTO, ESTUDIOS Y EVALUACIÓN

MX09.INFODF/6DEAEE/2.10.1A/147/2021

Autoguardado 5e73b5fadfee4424919662

Inicio Insertar Dibujar Disposición de página Fórmulas Datos Revisar Vista ¿Qué deseas?

Calibrar (Cuerpo) Ajustar texto General

Formato condicional Dar formato como tabla Estilos de celda

Insertar Eliminar Formateo Ordenar y filtrar Buscar y seleccionar Analizar datos

120

	A	B	C	D	E	F	G	H	I
2	TÍTULO			NOMBRE CORTO			DESCRIPCIÓN		
3	Ingresos recibidos por cualquier concepto por el sujeto obligado			A121F47A_Ingresos-recibidos			Los sujetos obligados publicarán información sobre los recursos recibidos por cualquier		
5	Tabla Campos								
7	Ejercicio	Fecha de inicio del periodo que se informa	Fecha de término del periodo que se informa	Rubro de los ingresos	Tipo de ingresos	Monto de los ingresos	Fuente de los ingresos	dependencia que entregó los ingresos	Fecha de los ingresos recibidos
8	2019	01/10/19	31/12/19	Propios	Venta de Servicios	6,344,877,311.18	Ingresos Propios	Sistema de Transporte Colectivo Metro	31/12/19 <a href="https://www.transparencia.cdmx.gob.mx">https://www.transparencia.cdmx.gob.mx</a>
9	2019	01/10/19	31/12/19	Propios	Ingresos Diversos	619,751,681.50	Ingresos Propios	Sistema de Transporte Colectivo Metro	31/12/19 <a href="https://www.transparencia.cdmx.gob.mx">https://www.transparencia.cdmx.gob.mx</a>
10	2019	01/10/19	31/12/19	Propios	Otros	336,981,105.84	Ingresos Propios	Sistema de Transporte Colectivo Metro	31/12/19 <a href="https://www.transparencia.cdmx.gob.mx">https://www.transparencia.cdmx.gob.mx</a>
11	2019	01/10/19	31/12/19	Aportaciones Locales	Aportaciones de la C	8,606,702,105.85	Gobierno de la Ciudad de México	Gobierno de la Ciudad de México	31/12/19 <a href="https://www.transparencia.cdmx.gob.mx">https://www.transparencia.cdmx.gob.mx</a>
12	2019	01/10/19	31/12/19	Aportaciones Federales	Fondo de Capitaliza	0.00	Gobierno Federal	Gobierno Federal	31/12/19 <a href="https://www.transparencia.cdmx.gob.mx">https://www.transparencia.cdmx.gob.mx</a>
13	2019	01/10/19	31/12/19	Aportaciones Federales	Fondo de Accesibilid	0.00	Gobierno Federal	Gobierno Federal	31/12/19 <a href="https://www.transparencia.cdmx.gob.mx">https://www.transparencia.cdmx.gob.mx</a>
14									
15									
16									
17									
18									
19									
20									
21									
22									
23									
24									
25									
26									
27									
28									
29									
30									
31									
32									
33									
34									
35									
36									
37									
38									

Hoja1 Hoja2 Hoja3 +

Listo 120%



INSTITUTO DE TRANSPARENCIA, ACCESO A LA INFORMACIÓN PÚBLICA, PROTECCIÓN DE DATOS PERSONALES Y RENDICIÓN DE CUENTAS DE LA CIUDAD DE MÉXICO

DIRECCIÓN DE ESTADO ABIERTO, ESTUDIOS Y EVALUACIÓN

MX09.INFODF/6DEAEE/2.10.1A/147/2021

transparencia.cdmx.gob.mx

Metro CDMX Portal de Transparencia de la CDMX https://www.transparencia.cdmx.gob.mx/historial/app/uploads/public/67/3b...

GOBIERNO DE LA CIUDAD DE MÉXICO SPF-A01

Informe Analítico de Ingresos Totales 2019  
 Entidad FO PD NE Sistema de Transporte Colectivo  
 Programa y Recaudación (Pesos)

Mes que se reporta: Diciembre

Concepto	Anual			Mensual				Acumulado en el periodo			
	Obtenido	Programa Original	Programa Modificado	Obtenido	Original	Modificado	Importe	Obtenido	Original	Modificado	Obtenido
<b>Total</b>	<b>18,362,611,030.21</b>	<b>15,371,882,322.00</b>	<b>15,236,286,384.86</b>	<b>2,028,205,120.23</b>	<b>1,609,848,427.00</b>	<b>2,054,164,303.65</b>	<b>2,888,976,457.85</b>	<b>18,362,611,030.21</b>	<b>15,371,882,322.00</b>	<b>15,236,286,384.86</b>	<b>17,712,203,567.72</b>
Ingresos Ordinarios	18,362,611,030.21	15,371,882,322.00	15,236,286,384.86	2,028,205,120.23	1,609,848,427.00	2,054,164,303.65	2,888,976,457.85	18,362,611,030.21	15,371,882,322.00	15,236,286,384.86	17,712,203,567.72
Ingresos Extraordinarios	0.00	0.00	0.00	0.00	0.00	0.00	0.00	0.00	0.00	0.00	0.00
Ingresos por la Venta de Bienes, Prestación de Servicios y Otros Ingresos	7,366,004,328.71	8,600,000,000.00	7,802,437,184.39	591,860,747.79	1,057,011,059.00	1,059,860,640.31	611,436,960.68	7,366,004,328.71	8,600,000,000.00	7,802,437,184.39	6,964,628,992.68
Arrendamiento de Servicios	6,794,000,919.76	7,161,099,929.00	7,193,982,900.00	849,989,798.89	889,749,989.00	1,004,440,129.92	846,749,997.92	6,794,000,919.76	7,161,099,929.00	7,193,982,900.00	6,844,877,931.18
Venta de Bienes (S1)	1,918,115,160.00	1,890,357,320.00	1,990,357,320.00	159,806,740.00	276,143,940.00	150,079,997.23	197,947,760.00	1,918,115,160.00	1,890,357,320.00	1,990,357,320.00	1,808,847,991.00
Venta de Bienes (S2 Fideicomiso)	1,278,743,440.00	1,326,904,880.00	1,326,904,880.00	186,539,160.00	184,999,994.00	333,332,667.22	181,148,282.41	1,278,743,440.00	1,326,904,880.00	1,326,904,880.00	1,205,899,394.00
Venta de Bienes (S3)	2,115,181,692.59	2,298,853,215.00	2,298,853,215.00	159,805,643.53	214,059,681.00	172,239,274.24	178,887,508.46	2,115,181,692.59	2,298,853,215.00	2,298,853,215.00	1,920,999,728.06
Venta de Reservas (S2 Fideicomiso)	1,476,412,624.00	1,532,568,810.00	1,532,568,810.00	129,673,370.00	209,780,454.00	347,492,183.73	119,245,505.60	1,476,412,624.00	1,532,568,810.00	1,532,568,810.00	1,385,512,241.54
Venta de Terapias	5,542,999.17	12,411,800.00	4,878,875.00	1,070,879.32	1,058,340.00	418,000.00	418,000.00	5,542,999.17	12,411,800.00	4,878,875.00	23,723,356.58
Arrendamiento de Bienes	572,009,412.39	528,004,175.00	642,876,284.39	43,974,953.84	71,261,676.00	51,470,514.39	64,088,969.16	572,009,412.39	528,004,175.00	642,876,284.39	619,769,682.00
Uso de Publicidad	80,835,320.80	348,000,000.00	253,733,380.39	6,736,356.40	29,000,000.00	21,444,449.39	7,740,024.00	80,835,320.80	348,000,000.00	253,733,380.39	68,307,927.78
Venta de Publicidad en Espacios	125,778,919.11	0.00	0.00	16,048,276.28	0.00	0.00	26,130,285.48	125,778,919.11	0.00	0.00	121,477,714.16
Edificios y Locales Comerciales	69,062,406.63	177,750,000.00	168,599,160.00	2,744,616.28	14,811,000.00	15,045,920.00	6,582,426.11	69,062,406.63	177,750,000.00	168,599,160.00	81,964,933.72
Otros	295,591,928.00	319,148,175.00	295,141,744.00	23,992,499.00	27,468,874.00	16,226,335.00	14,264,237.39	295,591,928.00	319,148,175.00	295,141,744.00	376,981,005.84
Otros	154,392,651.31	0.00	226,561,744.00	7,844,480.35	27,468,874.00	18,268,159.00	11,587,268.69	154,392,651.31	0.00	226,561,744.00	211,198,788.90
Ingresos PRETIO	0.00	0.00	0.00	15,047,316.65	0.00	0.00	2,466,508.68	0.00	0.00	0.00	124,854,819.91
emaneante de Ejercicios Anteriores	1,995,831,208.28	0.00	1,895,672,449.40	159,229,681.15	0.00	0.00	24,035,000.00	1,995,831,208.28	0.00	1,895,672,449.40	1,895,672,449.40
Remanente Local	1,995,831,208.28	0.00	1,895,672,449.40	159,229,681.15	0.00	0.00	24,035,000.00	1,995,831,208.28	0.00	1,895,672,449.40	1,895,672,449.40
Remanente Federal	0.00	0.00	0.00	0.00	0.00	0.00	0.00	0.00	0.00	0.00	0.00
Operaciones Especiales Colaboran de la Ciudad de México	0.00	0.00	0.00	0.00	0.00	0.00	0.00	0.00	0.00	0.00	0.00
Operaciones	6,844,586,334.84	5,275,212,322.00	6,732,594,468.07	1,234,381,281.21	539,586,399.00	731,789,130.00	1,763,440,603.13	6,844,586,334.84	5,275,212,322.00	6,732,594,468.07	6,430,480,856.90
Operación	6,844,586,334.84	5,275,212,322.00	6,732,594,468.07	1,234,381,281.21	539,586,399.00	731,789,130.00	1,763,440,603.13	6,844,586,334.84	5,275,212,322.00	6,732,594,468.07	6,430,480,856.90
Intereses de la deuda	0.00	0.00	0.00	0.00	0.00	0.00	0.00	0.00	0.00	0.00	0.00
Utilidad	2,340,164,889.99	1,996,670,000.00	2,350,202,283.00	837,086,191.38	64,915,691.00	237,679,533.34	692,863,894.05	2,340,164,889.99	1,996,670,000.00	2,350,202,283.00	2,186,321,249.15
Operación	2,340,164,889.99	1,996,670,000.00	2,350,202,283.00	837,086,191.38	64,915,691.00	237,679,533.34	692,863,894.05	2,340,164,889.99	1,996,670,000.00	2,350,202,283.00	2,186,321,249.15
Intereses de la deuda	0.00	0.00	0.00	0.00	0.00	0.00	0.00	0.00	0.00	0.00	0.00
Inversión Financiera	0.00	100,000,000.00	0.00	0.00	0.00	0.00	0.00	0.00	100,000,000.00	0.00	0.00
Inversiones Financieras y Otras	0.00	100,000,000.00	0.00	0.00	0.00	0.00	0.00	0.00	100,000,000.00	0.00	0.00
Operaciones	0.00	0.00	0.00	0.00	0.00	0.00	0.00	0.00	0.00	0.00	0.00
Indicador Contabilidad	188,470,131.33	0.00	0.00	108,642,397.72	0.00	0.00	0.00	188,470,131.33	0.00	0.00	0.00
Debitos	0.00	0.00	0.00	0.00	0.00	0.00	0.00	0.00	0.00	0.00	0.00
Capital	188,470,131.33	0.00	0.00	108,642,397.72	0.00	0.00	0.00	188,470,131.33	0.00	0.00	0.00
Indicador Reconocimiento	0.00	0.00	0.00	0.00	0.00	0.00	0.00	0.00	0.00	0.00	0.00
Capital	0.00	0.00	0.00	0.00	0.00	0.00	0.00	0.00	0.00	0.00	0.00
Operaciones	31,553,737.04	0.00	0.00	6,607,819.91	0.00	0.00	0.00	31,553,737.04	0.00	0.00	0.00
Operación	31,553,737.04	0.00	0.00	6,607,819.91	0.00	0.00	0.00	31,553,737.04	0.00	0.00	0.00
Operaciones	0.00	0.00	0.00	0.00	0.00	0.00	0.00	0.00	0.00	0.00	0.00
Operación	0.00	0.00	0.00	0.00	0.00	0.00	0.00	0.00	0.00	0.00	0.00
Operaciones	0.00	0.00	0.00	0.00	0.00	0.00	0.00	0.00	0.00	0.00	0.00
Operación	0.00	0.00	0.00	0.00	0.00	0.00	0.00	0.00	0.00	0.00	0.00
Operaciones	0.00	0.00	0.00	0.00	0.00	0.00	0.00	0.00	0.00	0.00	0.00
Operación	0.00	0.00	0.00	0.00	0.00	0.00	0.00	0.00	0.00	0.00	0.00
Operaciones	0.00	0.00	0.00	0.00	0.00	0.00	0.00	0.00	0.00	0.00	0.00
Operación	0.00	0.00	0.00	0.00	0.00	0.00	0.00	0.00	0.00	0.00	0.00
Operaciones	0.00	0.00	0.00	0.00	0.00	0.00	0.00	0.00	0.00	0.00	0.00
Operación	0.00	0.00	0.00	0.00	0.00	0.00	0.00	0.00	0.00	0.00	0.00



INSTITUTO DE TRANSPARENCIA, ACCESO A LA INFORMACIÓN PÚBLICA,  
 PROTECCIÓN DE DATOS PERSONALES Y RENDICIÓN DE CUENTAS  
 DE LA CIUDAD DE MÉXICO

DIRECCIÓN DE ESTADO ABIERTO, ESTUDIOS Y EVALUACIÓN

**MX09.INFODF/6DEAEE/2.10.1A/147/2021**

Autoguardado • Scaca58458ece986313665

Inicio Insertar Dibujar Disposición de página Fórmulas Datos Revisar Vista ¿Qué deseas?

Calibrar (Cuerpo) A A' A''

Formato condicional Dar formato como tabla Estilos de celda

Insertar Eliminar Formato Ordenar y filtrar Buscar y seleccionar Analizar datos

Ingresos recibidos << Sujeto Obligado								
Ejercicio	Periodo que se informa	Concepto de los ingresos con base en las disposiciones aplicables en la materia	Denominación de la entidad o dependencia que entregó los ingresos	Monto de los ingresos por concepto	Fecha de los ingresos recibidos			Hacer clic en los enlaces de destino de los ingresos recibidos
					Día	Mes	Año	
4to Trimestre 2018	oct-dic	Venta de Servicios	Ingresos Propios	1,726,243,732.77	31	12	2018	<a href="https://www.transparencia.cdmx.gob.mx/estadoabierto/estadoabierto/5ca58458ece986313665/47a">https://www.transparencia.cdmx.gob.mx/estadoabierto/estadoabierto/5ca58458ece986313665/47a</a>
4to Trimestre 2018	oct-dic	Ingresos Diversos	Ingresos Propios	334,252,380.92	31	12	2018	<a href="https://www.transparencia.cdmx.gob.mx/estadoabierto/estadoabierto/5ca58458ece986313665/47a">https://www.transparencia.cdmx.gob.mx/estadoabierto/estadoabierto/5ca58458ece986313665/47a</a>
4to Trimestre 2018	oct-dic	Otros	Ingresos Propios	359,606,697.72	31	12	2018	<a href="https://www.transparencia.cdmx.gob.mx/estadoabierto/estadoabierto/5ca58458ece986313665/47a">https://www.transparencia.cdmx.gob.mx/estadoabierto/estadoabierto/5ca58458ece986313665/47a</a>
4to Trimestre 2018	oct-dic	Aportaciones de la Ciudad de México	Gobierno de la Ciudad de México	3,790,446,386.87	31	12	2018	<a href="https://www.transparencia.cdmx.gob.mx/estadoabierto/estadoabierto/5ca58458ece986313665/47a">https://www.transparencia.cdmx.gob.mx/estadoabierto/estadoabierto/5ca58458ece986313665/47a</a>
4to Trimestre 2018	oct-dic	Fondo de Capitalidad	Gobierno Federal	184,470,131.33	31	12	2018	<a href="https://www.transparencia.cdmx.gob.mx/estadoabierto/estadoabierto/5ca58458ece986313665/47a">https://www.transparencia.cdmx.gob.mx/estadoabierto/estadoabierto/5ca58458ece986313665/47a</a>
4to Trimestre 2018	oct-dic	Fondo de Accesibilidad	Gobierno Federal	17,181,476.46	31	12	2018	<a href="https://www.transparencia.cdmx.gob.mx/estadoabierto/estadoabierto/5ca58458ece986313665/47a">https://www.transparencia.cdmx.gob.mx/estadoabierto/estadoabierto/5ca58458ece986313665/47a</a>
Área (o unidad) administrativa que genera (o posee) la información: Gerencia de Recursos Financieros								
Periodo de actualización de la información: trimestral								
Fecha de actualización: 28/02/19								
Fecha de validez: 28/02/19								

47a





INSTITUTO DE TRANSPARENCIA, ACCESO A LA INFORMACIÓN PÚBLICA, PROTECCIÓN DE DATOS PERSONALES Y RENDICIÓN DE CUENTAS DE LA CIUDAD DE MÉXICO

DIRECCIÓN DE ESTADO ABIERTO, ESTUDIOS Y EVALUACIÓN

**MX09.INFODF/6DEAEE/2.10.1A/147/2021**

formato 47a de la fracción XLVII del artículo 121 de la Ley de Transparencia, en la Plataforma Nacional de Transparencia. Lo señalado se puede comprobar con las capturas de pantalla que se incluyen a continuación:

Selección el formato

- Ingresos recibidos por cualquier concepto por el sujeto obligado
- Responsables de recibir, administrar y ejercer los ingresos

Institución: Sistema de Transporte Colectivo  
 Ley: Ley de Transparencia, Acceso a la Información Pública y Rendición de Cuentas de la Ciudad de México  
 Artículo: 121  
 Fracción: XLVII A

Selección el periodo que quieres consultar

Periodo de actualización:  1er trimestre  2do trimestre  3er trimestre  4to trimestre  Seleccionar todos

Último trimestre concluido y dos años anteriores

Utiliza los filtros de búsqueda para acotar tu consulta **CONSULTAR**

Filtros de búsqueda

Se encontraron 24 resultados, da clic en **i** para ver el detalle. **DESCARGAR** **DENUNCIAR**

Ver campos relevantes

Ejercicio	Fecha de inicio del per...	Fecha de término del p...	Rubro de los ingresos	Tipo de ingresos	Monto de los Ingresos	Fuente de los Ingresos	Denominación de la en...	Fecha de los ingr
<b>i</b> 2020	01/01/2020	31/03/2020	Aportaciones Federales	Fondo de Capitalidad	0	Gobierno Federal	Gobierno Federal	31/03/202
<b>i</b> 2020	01/01/2020	31/03/2020	Aportaciones Federales	Fondo de Accesibilidad	0	Gobierno Federal	Gobierno Federal	31/03/202



INSTITUTO DE TRANSPARENCIA, ACCESO A LA INFORMACIÓN PÚBLICA, PROTECCIÓN DE DATOS PERSONALES Y RENDICIÓN DE CUENTAS DE LA CIUDAD DE MÉXICO

DIRECCIÓN DE ESTADO ABIERTO, ESTUDIOS Y EVALUACIÓN

MX09.INFODF/6DEAEE/2.10.1A/147/2021

Ejercicio	Fecha de inicio del periodo que se informa	Fecha de término del periodo que se informa	Rubro de los ingresos	Tipo de ingresos	Monto de los ingresos	Fuente de los ingresos	Denominación de la entidad o dependencia que entregó los ingresos	Fecha de los ingresos recibidos
2020	01/01/2020	31/03/2020	Aportaciones Federales	Fondo de Capitalidad	0	Gobierno Federal	Gobierno Federal	31/03/2020
2020	01/01/2020	31/03/2020	Aportaciones Federales	Fondo de Accesibilidad	0	Gobierno Federal	Gobierno Federal	31/03/2020
2020	01/01/2020	31/03/2020	Propios	Venta de Servicios	1679561321.85	Ingresos Propios	Sistema de Transporte Colectivo Metro	31/03/2020
2020	01/01/2020	31/03/2020	Propios	Ingresos Diversos	66854034.7	Ingresos Propios	Sistema de Transporte Colectivo Metro	31/03/2020
2020	01/01/2020	31/03/2020	Propios	Otros	142688599.13	Ingresos Propios	Sistema de Transporte Colectivo Metro	31/03/2020
2020	01/01/2020	31/03/2020	Aportaciones Locales	Aportaciones de la Ciudad de México	1704069603.55	Gobierno de la Ciudad de México	Gobierno de la Ciudad de México	31/03/2020
2020	01/04/2020	30/06/2020	Propios	Venta de Servicios	2198567668.75	Ingresos Propios	Sistema de Transporte Colectivo Metro	30/06/2020
2020	01/04/2020	30/06/2020	Propios	Ingresos Diversos SIN RUBRO	91841045.68	Ingresos Propios	Sistema de Transporte Colectivo Metro	30/06/2020

**Ingresos recibidos por cualquier concepto por el sujeto obligado**

**DETALLE**

Ejercicio	2020
Fecha de inicio del periodo que se informa	01/10/2020
Fecha de término del periodo que se informa	31/12/2020
Rubro de los ingresos	Propios
Tipo de ingresos	Venta de Servicios
Monto de los ingresos	398322780.12
Fuente de los ingresos	Ingresos Propios
Denominación de la entidad o dependencia que entregó los ingresos	Sistema de Transporte Colectivo Metro
Fecha de los ingresos recibidos	31/12/2020
Hipervínculo a los informes de destino de los ingresos recibidos	<a href="#">Consulta la información</a>
Área(s) responsable(s) que genera(n), posee(n), publica(n) y actualizan la información	Gerencia de Recursos Financieros
Fecha de validación	10/01/2021
Fecha de actualización	17/01/2021
Nota	



INSTITUTO DE TRANSPARENCIA, ACCESO A LA INFORMACIÓN PÚBLICA,  
PROTECCIÓN DE DATOS PERSONALES Y RENDICIÓN DE CUENTAS  
DE LA CIUDAD DE MÉXICO

DIRECCIÓN DE ESTADO ABIERTO, ESTUDIOS Y EVALUACIÓN

MX09.INFODF/6DEAEE/2.10.1A/147/2021

Concepto	Año 2020			Mes de			Año de Referencia				
	2019	2020		2019	2020		2019	2020			
		Original	Programa Modificado		Original	Modificado		Original	Modificado		
<b>Ingresos por la Venta de Billetes, Pasajeros de Servicios y Otros Ingresos</b>	<b>6,844,432,893.84</b>	<b>8,310,020,800.00</b>	<b>6,118,854,448.51</b>	<b>611,436,369.84</b>	<b>691,830,760.00</b>	<b>426,863,839.87</b>	<b>616,688,386.71</b>	<b>6,294,826,893.04</b>	<b>8,310,020,800.00</b>	<b>6,118,854,448.51</b>	<b>4,883,995,891.88</b>
Venta de Billetes	6,244,847,311.18	7,268,042,828.00	6,047,810,890.81	461,748,993.52	692,806,122.00	371,031,638.33	501,388,488.38	6,244,847,311.18	7,268,042,828.00	6,047,810,890.81	4,883,995,891.88
Venta de Billetes (SE)	1,908,847,359.00	2,089,133,234.00	1,808,174,750.26	147,247,760.00	172,728,000.00	78,202,688.00	11,860,479.00	1,908,847,359.00	2,089,133,234.00	1,808,174,750.26	711,389,791.00
Venta de Billetes (SE Fideicomiso)	1,205,068,308.00	1,260,420,610.00	991,681,268.17	88,268,269.41	176,147,280.00	76,327,854.00	34,377,659.00	1,205,068,308.00	1,260,420,610.00	991,681,268.17	675,560,041.00
Venta de Pasajeros (SE)	1,939,882,728.00	3,543,889,818.00	2,383,311,868.48	178,047,306.40	181,413,260.00	27,868,212.71	107,068,025.71	1,939,882,728.00	3,543,889,818.00	2,383,311,868.48	1,046,464,838.00
Venta de Pasajeros (SE Fideicomiso)	1,585,918,241.54	1,460,823,274.00	953,000,000.00	116,263,035.00	102,000,000.00	80,328,334.00	80,200,931.51	1,585,918,241.54	1,460,823,274.00	953,000,000.00	277,920,000.00
Venta de Tarjetas	23,751,356.00	32,249,000.00	58,891,689.85	5,161,661.51	2,610,000.00	2,869,997.00	2,097,297.21	23,751,356.00	32,249,000.00	58,891,689.85	277,920,000.00
Ingresos Diversos	69,216,841.66	1,232,838,778.00	619,843,867.74	64,648,903.86	89,339,678.00	663,399,864.74	84,393,398.43	69,216,841.66	1,232,838,778.00	619,843,867.74	970,273,971.76
Venta de Publicidad	68,207,337.78	294,798,008.00	53,417,445.45	7,340,324.00	29,348,000.00	7,803,377.81	6,402,007.00	68,207,337.78	294,798,008.00	53,417,445.45	16,178,378.89
Venta de Publicidad en Especial	32,417,714.16	0.00	174,377,004.41	30,129,298.68	0.00	113,900,316.61	113,900,316.61	32,417,714.16	0.00	174,377,004.41	16,272,500.41
Edificios y Locales Comerciales	6,804,053.72	278,355,413.00	96,889,020.31	6,522,428.11	25,439,400.00	6,386,134.51	1,313,098.00	6,804,053.72	278,355,413.00	96,889,020.31	30,270,998.99
Otros	58,593,168.88	228,078,405.00	323,462,575.59	14,256,131.97	62,821,480.00	20,892,855.22	107,682,441.63	58,593,168.88	228,078,405.00	323,462,575.59	68,971,453.76
Manejo de Espedientes Antelabor	2,819,051,812.04	0.00	844,888,454.17	698,418,372.88	0.00	1,797,177.20	3,787,177.20	2,819,051,812.04	0.00	844,888,454.17	844,888,454.17
Remanente Fiscal	2,819,051,812.04	0.00	844,888,454.17	698,418,372.88	0.00	1,797,177.20	3,787,177.20	2,819,051,812.04	0.00	844,888,454.17	844,888,454.17
<b>Ingresos de Otros Recursos</b>	<b>6,718,884,844.82</b>	<b>8,119,792,800.00</b>	<b>6,306,468,648.69</b>	<b>614,528,471.24</b>	<b>7,048,671.00</b>	<b>494,321,163.26</b>	<b>654,477,338.14</b>	<b>6,718,884,844.82</b>	<b>8,119,792,800.00</b>	<b>6,306,468,648.69</b>	<b>4,883,995,891.88</b>
Operante	6,718,884,844.82	8,119,792,800.00	6,306,468,648.69	614,528,471.24	7,048,671.00	494,321,163.26	654,477,338.14	6,718,884,844.82	8,119,792,800.00	6,306,468,648.69	4,883,995,891.88
Operante	6,718,884,844.82	8,119,792,800.00	6,306,468,648.69	614,528,471.24	7,048,671.00	494,321,163.26	654,477,338.14	6,718,884,844.82	8,119,792,800.00	6,306,468,648.69	4,883,995,891.88
Intereses de la deuda	0.00	0.00	0.00	0.00	0.00	0.00	0.00	0.00	0.00	0.00	0.00
Capital	2,288,177,237.00	1,908,292,000.00	1,908,292,000.00	798,878,872.00	0.00	234,218,913.71	0.00	2,288,177,237.00	1,908,292,000.00	1,908,292,000.00	1,319,093,144.84
Operante	2,288,177,237.00	1,908,292,000.00	1,908,292,000.00	798,878,872.00	0.00	234,218,913.71	0.00	2,288,177,237.00	1,908,292,000.00	1,908,292,000.00	1,319,093,144.84
Intereses Financieros y Otros provisionales	0.00	0.00	0.00	0.00	0.00	0.00	0.00	0.00	0.00	0.00	0.00
Operante	0.00	0.00	0.00	0.00	0.00	0.00	0.00	0.00	0.00	0.00	0.00
Capital	0.00	0.00	0.00	0.00	0.00	0.00	0.00	0.00	0.00	0.00	0.00
Confianza	1,023,554.48	0.00	1,000,000.00	-2,648,741.88	0.00	208,778.80	28,435.34	1,023,554.48	0.00	1,000,000.00	100,000.13
Operante	1,023,554.48	0.00	1,000,000.00	-2,648,741.88	0.00	208,778.80	28,435.34	1,023,554.48	0.00	1,000,000.00	100,000.13
Capital	0.00	0.00	0.00	0.00	0.00	0.00	0.00	0.00	0.00	0.00	0.00
Confianza	0.00	0.00	0.00	0.00	0.00	0.00	0.00	0.00	0.00	0.00	0.00
Capital	0.00	0.00	0.00	0.00	0.00	0.00	0.00	0.00	0.00	0.00	0.00

Elaboró:  
Nombre: Miguel Antonio Machín Barra  
Cargo: Subgerente de Ingresos

Revisó:  
Nombre: José Aljandir Morales de Oca Arzamendi  
Cargo: Gerente de Recursos Financieros

Atestó:  
Nombre: Blanca Estela Martínez Benavides  
Cargo: Directora de Finanzas





INSTITUTO DE TRANSPARENCIA, ACCESO A LA INFORMACIÓN PÚBLICA, PROTECCIÓN DE DATOS PERSONALES Y RENDICIÓN DE CUENTAS DE LA CIUDAD DE MÉXICO

DIRECCIÓN DE ESTADO ABIERTO, ESTUDIOS Y EVALUACIÓN

MX09.INFODF/6DEAEE/2.10.1A/147/2021

Ejercicio	Fecha de inicio del peri...	Fecha de término del p...	Rubro de los Ingresos	Tipo de Ingresos	Monto de los Ingresos	Fuente de los Ingresos	Denominación de la en...	Fecha de los Ingr
2019	01/01/2019	31/03/2019	Presal...	Venta de Servicios	1585002005.03	Ingresos propios	Sistema de Transporte Coi	31/03/2019



INSTITUTO DE TRANSPARENCIA, ACCESO A LA INFORMACIÓN PÚBLICA,  
PROTECCIÓN DE DATOS PERSONALES Y RENDICIÓN DE CUENTAS  
DE LA CIUDAD DE MÉXICO

DIRECCIÓN DE ESTADO ABIERTO, ESTUDIOS Y EVALUACIÓN

MX09.INFODF/6DEAEE/2.10.1A/147/2021

**Ingresos recibidos por cualquier concepto por el sujeto obligado**

**DETALLE**

Ejercicio	2019
Fecha de inicio del periodo que se informa	01/10/2019
Fecha de término del periodo que se informa	31/12/2019
Rubro de los ingresos	Propios
Tipo de ingresos	Otros
Monto de los ingresos	336981105.84
Fuente de los ingresos	Ingresos Propios
Denominación de la entidad o dependencia que entregó los ingresos	Sistema de Transporte Colectivo
Fecha de los ingresos recibidos	31/12/2019
Hipervínculo a los informes de destino de los ingresos recibidos	<a href="#">Consulta la información</a>
Área(s) responsable(s) que genera(n), posee(n), publica(n) y actualizan la información	Gerencia de Recursos Financieros
Fecha de validación	18/02/2020
Fecha de actualización	19/02/2020
Nota	



INSTITUTO DE TRANSPARENCIA, ACCESO A LA INFORMACIÓN PÚBLICA, PROTECCIÓN DE DATOS PERSONALES Y RENDICIÓN DE CUENTAS DE LA CIUDAD DE MÉXICO

DIRECCIÓN DE ESTADO ABIERTO, ESTUDIOS Y EVALUACIÓN

MX09.INFODF/6DEAEE/2.10.1A/147/2021

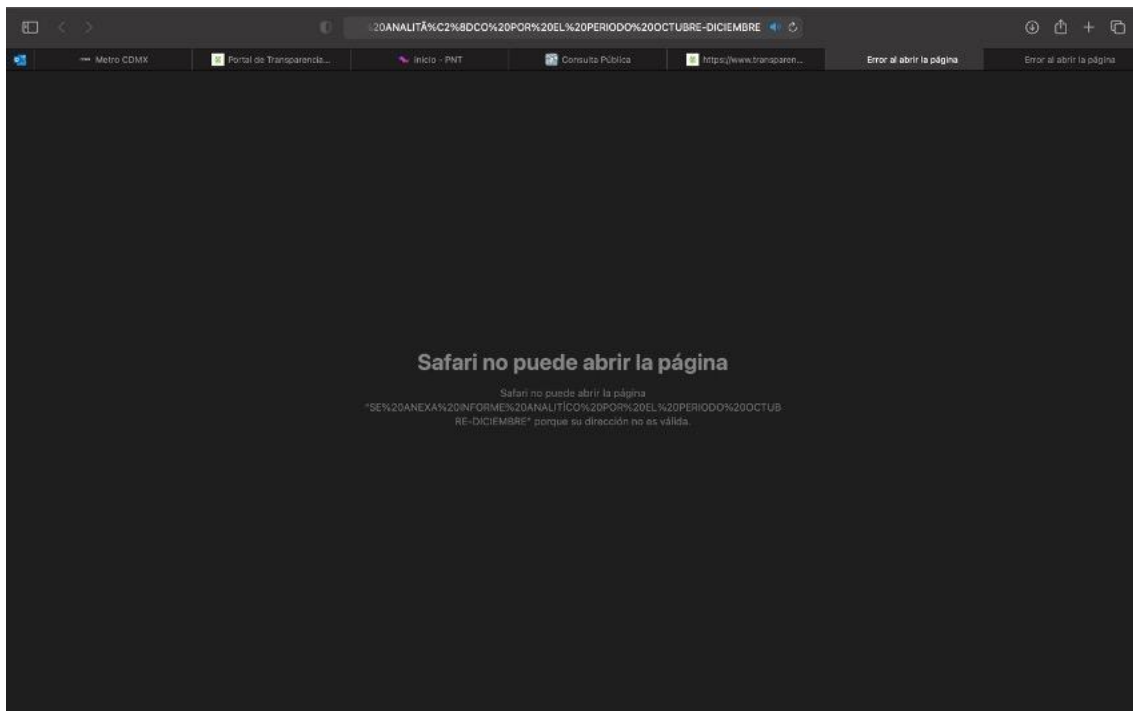
Montos	Monto de los ingresos	Fuente de los ingresos	Denominación de la en...	Fecha de los ingresos r...	Hipervínculo a los Infor...	Área(s) responsable(s) ...	Fecha de validación	Fecha de actualización
rsos	375954865.56	Ingresos Propios	Sistema de Transporte Col...	30/09/2019	Consulta la información	Gerencia de Recursos Fina...	12/07/2019	18/07/2019
rsos	271617646.86	Ingresos Propios	Sistema de Transporte Col...	30/06/2019		Gerencia de Recursos Fina...	12/07/2019	18/07/2019
rsos	3106267646.86	Ingresos Propios	Sistema de Transporte Col...	30/06/2019		Gerencia de Recursos Fina...	12/07/2019	18/07/2019
	176916.75	Ingresos Propios	Sistema de Transporte Col...	30/06/2019		Gerencia de Recursos Fina...	12/07/2019	18/07/2019
la Ciu...	2726613558.	Gobierno de la Ciudad d...	Gobierno de la Ciudad de ...	30/06/2019		Gerencia de Recursos Fina...	12/07/2019	18/07/2019
alidad	0	Gobierno Federal	Gobierno Federal	30/06/2019		Gerencia de Recursos Fina...	12/07/2019	18/07/2019
bilidad	0	Gobierno Federal	Gobierno Federal	30/06/2019		Gerencia de Recursos Fina...	12/07/2019	18/07/2019
rsos	6344877311.18	Ingresos Propios	Sistema de Transporte Col...	31/12/2019	Consulta la información	Gerencia de Recursos Fina...	18/02/2020	19/02/2020



INSTITUTO DE TRANSPARENCIA, ACCESO A LA INFORMACIÓN PÚBLICA,  
PROTECCIÓN DE DATOS PERSONALES Y RENDICIÓN DE CUENTAS  
DE LA CIUDAD DE MÉXICO

DIRECCIÓN DE ESTADO ABIERTO, ESTUDIOS Y EVALUACIÓN

**MX09.INFODF/6DEAEE/2.10.1A/147/2021**





INSTITUTO DE TRANSPARENCIA, ACCESO A LA INFORMACIÓN PÚBLICA, PROTECCIÓN DE DATOS PERSONALES Y RENDICIÓN DE CUENTAS DE LA CIUDAD DE MÉXICO

DIRECCIÓN DE ESTADO ABIERTO, ESTUDIOS Y EVALUACIÓN

MX09.INFODF/6DEAEE/2.10.1A/147/2021

The screenshot shows a web browser window with the URL [consultapublicamx.inai.org.mx](https://consultapublicamx.inai.org.mx). The page title is 'INFORMACIÓN PÚBLICA'. The search criteria are:
 

- Ejercicio: 2018
- Formato:  Ingresos recibidos por cualquier concepto por el sujeto obligado
- Institución: Sistema de Transporte Colectivo
- Ley: Ley de Transparencia, Acceso a la Información Pública y Rendición de Cuentas de la Ciudad de México
- Artículo: 121
- Fracción: XLVII A
- Período de actualización:  1er trimestre,  2do trimestre,  3er trimestre,  4to trimestre,  Seleccionar todos

 The results show 30 records. The first record is:
 

Ejercicio	Fecha de inicio del período	Fecha de término del período	Rúbrica de los ingresos	Tipo de ingresos	Monto de los ingresos	Fuente de los ingresos	Denominación de la entidad	Fecha de los ingresos
2018	01/01/2018	31/03/2018	Propios	Venta de Servicios	1655680621	Ingresos Propios	Sistema de Transporte Cole...	31/03/2018



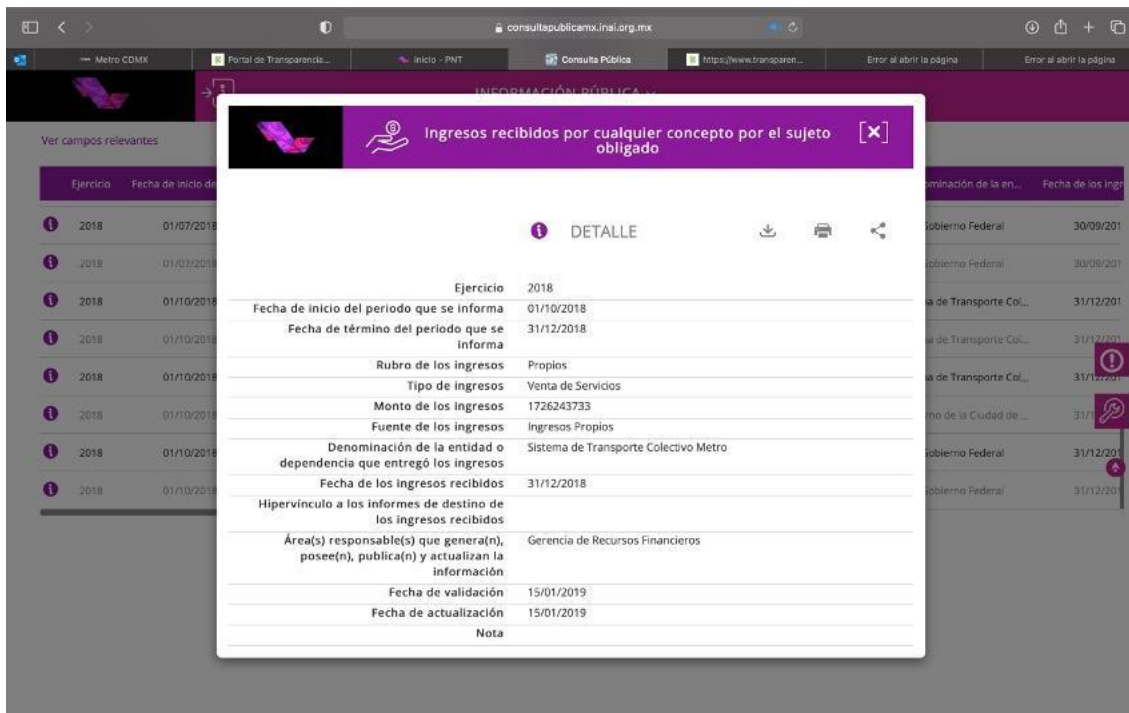
INSTITUTO DE TRANSPARENCIA, ACCESO A LA INFORMACIÓN PÚBLICA, PROTECCIÓN DE DATOS PERSONALES Y RENDICIÓN DE CUENTAS DE LA CIUDAD DE MÉXICO

DIRECCIÓN DE ESTADO ABIERTO, ESTUDIOS Y EVALUACIÓN

**MX09.INFODF/6DEAEE/2.10.1A/147/2021**

Último trimestre concluido y dos años anteriores  
 Utiliza los filtros de búsqueda para acotar tu consulta **CONSULTAR**  
 Filtros de búsqueda **▼**  
 Se encontraron 30 resultados, da clic en **i** para ver el detalle. **DESCARGAR** **DENUNCIAR**  
 Ver campos relevantes:

Ejercicio	Fecha de inicio del periodo	Fecha de término del periodo	Rubro de los Ingresos	Tipo de Ingresos	Monto de los Ingresos	Fuente de los Ingresos	Denominación de la entidad	Fecha de los ingresos
2018	01/07/2018	30/09/2018	propios	Otros	0	Ingresos Propios	Sistema de Transporte Colectivo	30/09/2018
2018	01/07/2018	30/09/2018	Aportaciones Locales	Aportaciones de la Ciudad de México	2181380715	Gobierno de la Ciudad de México	Gobierno de la Ciudad de México	30/09/2018
2018	01/07/2018	30/09/2018	propios	Ingresos Diversos		Ingresos Propios	Sistema de Transporte Colectivo	30/09/2018
2018	01/07/2018	30/09/2018	propios	Otros		Ingresos Propios	Sistema de Transporte Colectivo	30/09/2018
2018	01/07/2018	30/09/2018	Aportaciones Locales	Aportaciones de la Ciudad de México		Gobierno de la Ciudad de México	Gobierno de la Ciudad de México	30/09/2018
2018	01/07/2018	30/09/2018	propios	Venta de Servicios		Ingresos Propios	Sistema de Transporte Colectivo	30/09/2018
2018	01/07/2018	30/09/2018	Aportaciones Federales	Fondo de Capitalidad		Gobierno Federal	Gobierno Federal	30/09/2018
2018	01/07/2018	30/09/2018	Aportaciones Federales	Fondo de Accesibilidad		Gobierno Federal	Gobierno Federal	30/09/2018
2018	01/10/2018	31/12/2018	Propios	Venta de Servicios	1726243733	Ingresos Propios	Sistema de Transporte Colectivo	31/12/2018



## CONCLUSIONES

Esta Dirección de Estado Abierto, Estudios y Evaluación, con base en lo establecido en los artículos 150, 151 y 152 de la Ley de Transparencia, Acceso a la Información Pública y Rendición de Cuentas de la Ciudad de México, determinó que:

- 1.- En cuanto a la denuncia ciudadana presentada, se verificó que el sujeto obligado Sistema de Transporte Colectivo, en su portal de Internet en la dirección electrónica <https://www.transparencia.cdmx.gob.mx/sistema-de-transporte-colectivo-metro> cuenta con la información completa y actualizada de las obligaciones de transparencia dispuestas por la fracción XLVII (formato 47a) del artículo 121 de la Ley de Transparencia, de conformidad con lo señalado en el presente dictamen, por lo que se



INSTITUTO DE TRANSPARENCIA, ACCESO A LA INFORMACIÓN PÚBLICA,  
PROTECCIÓN DE DATOS PERSONALES Y RENDICIÓN DE CUENTAS  
DE LA CIUDAD DE MÉXICO

DIRECCIÓN DE ESTADO ABIERTO, ESTUDIOS Y EVALUACIÓN

**MX09.INFODF/6DEAEE/2.10.1A/147/2021**

determina que el sujeto obligado **CUMPLE** con la publicación de las obligaciones de transparencia señaladas.

2.- En cuanto a la denuncia ciudadana presentada, se verificó que el sujeto obligado Sistema de Transporte Colectivo, en el Sistema de Portales de Obligaciones de Transparencia de la Plataforma Nacional de Transparencia, no cuenta con la información completa y actualizada de las obligaciones de transparencia dispuestas por la fracción XLVII (formato 47a) del artículo 121 de la Ley de Transparencia, de conformidad con lo señalado en el presente dictamen, por lo que se determina que el sujeto obligado **INCUMPLE PARCIALMENTE** con la publicación de las obligaciones de transparencia señaladas.

En razón de lo aquí fundado y motivado, resultaría parcialmente procedente la denuncia interpuesta. El dictamen que antecede se hace de su conocimiento para los efectos legales a que haya lugar.

Sin otro particular, aprovecho la ocasión para enviarle un cordial saludo.

**ATENTAMENTE,**

**LIC. ALDO ANTONIO TRAPERO MALDONADO**  
**DIRECTOR DE ESTADO ABIERTO, ESTUDIOS Y EVALUACIÓN**

C.c.p. Archivo.

ATM/MEM

